

УДК 336.717

Блищик В. В., магистрант

Научный руководитель: Самоховец М. П., к.э.н., доцент

Полесский государственный университет, г. Пинск, Республика Беларусь

СОВРЕМЕННОЕ СОСТОЯНИЕ АКТИВОВ БАНКОВ РЕСПУБЛИКИ БЕЛАРУСЬ

Активные операции наиболее полно отражают цель банковской деятельности – получение прибыли, то есть доходное размещение собственных и привлеченных средств. Размещаются средства от имени банка, но самому банку его основные ресурсы – привлеченные средства, не принадлежат, что предопределяет высокий риск и ответственность за проведение активных операций. В соответствии с данными банковского сектора, можно проанализировать состав и структуры активов коммерческих банков Республики Беларусь (рис. 1).

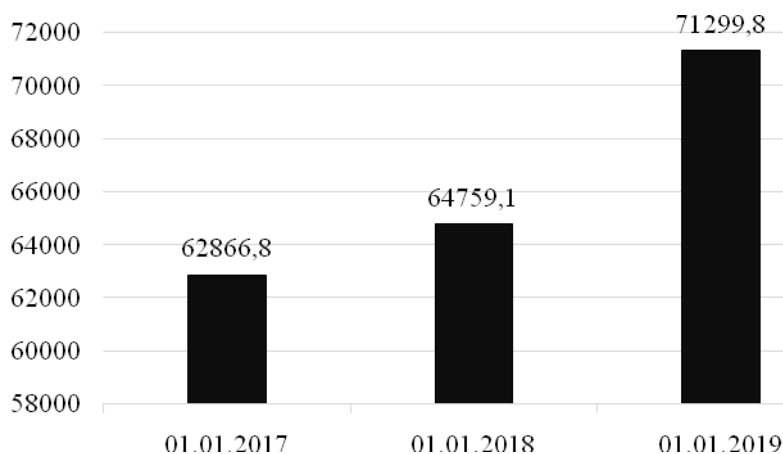


Рисунок 1 – Динамика активов банков Республики Беларусь на 01.01.2017–01.01.2019 гг., млн.руб

Примечание – Источник: собственная разработка на основе [1], [2],[3]

Как видно из рисунка 1 активы коммерческих банков за анализируемый период возрастает. Активы коммерческих банков увеличились на 01.01.2019 гг. на 6540,7 млн рублей или 10,1 %, и составили в 2018 г. 71299,8 млн рублей против 62 866,8 млн рублей в 2016 г.

Проанализируем чем же вызвано такое резкое увеличение общей суммы активов банков РБ (рис. 2).

На рисунке 2 мы видим тенденцию к росту таких активов, как денежные средства, средства в Национальном банке, кредиты и другие средства в банках, кредиты клиентам. К 01.01.2019 по сравнению с предыдущим годом году денежные средства увеличились на 8%, кредиты и другие средства в банках увеличились на 31,5%, а средства в Национальном банке – на 11,8%. Кредиты клиентам увеличились на 12,5%. За три года тенденция то снижения, то увеличения таких активов как долгосрочные финансовые вложения, основные

средства и нематериальные активы, прочие активы. Ценные бумаги на 01.01.2019 снизились на 402,3 млн. рублей или на 3%.

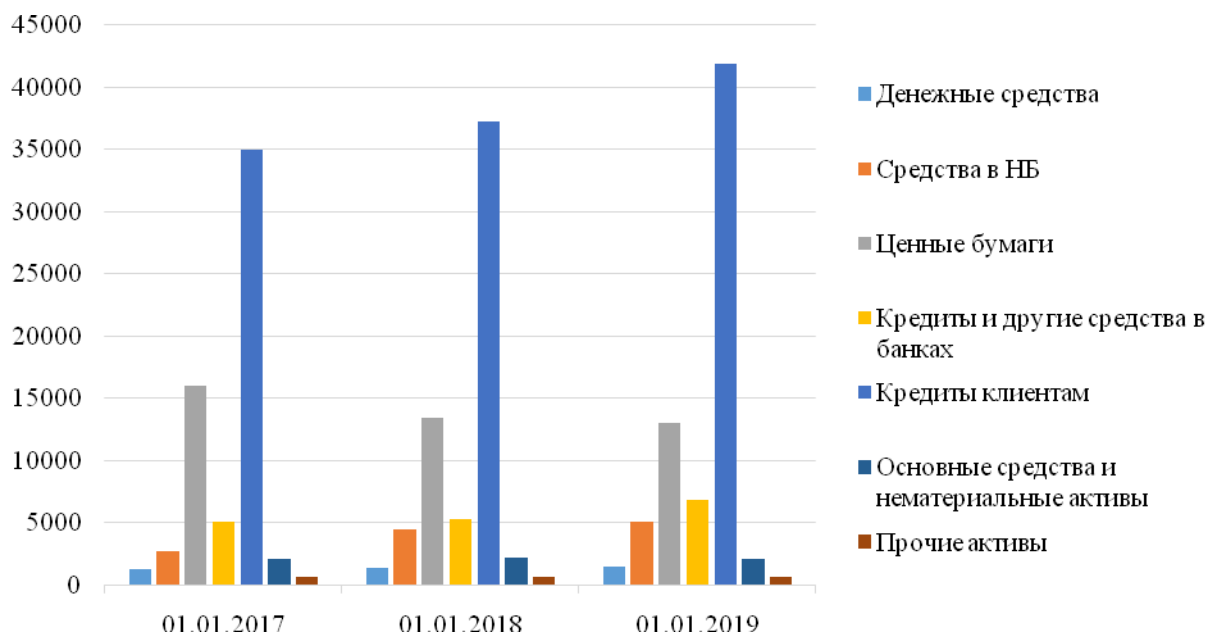


Рисунок 2 – Динамика активов банков Республики Беларусь на 01.01.2017–01.01.2019 гг., млн. рублей

Примечание – Источник: собственная разработка на основе [1], [2], [3]

Также можно более детально рассмотреть структуру активов банков в РБ на 01.01.2019 года, чтобы более наглядно увидеть, чем вызвано значительное изменение в целом активов (рис. 3).

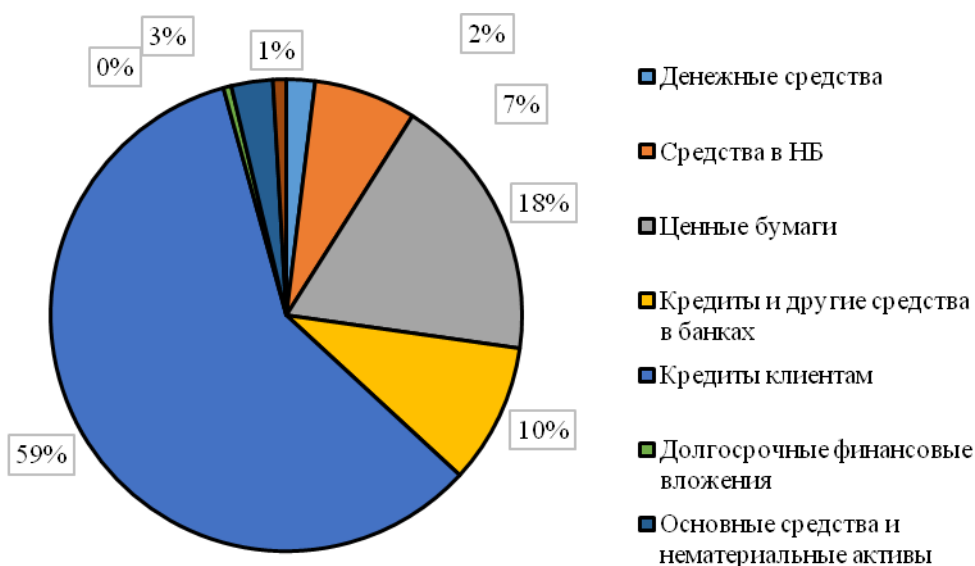


Рисунок 3 – Структура активов банков Республики Беларусь на 01.01.2019гг., %

Примечание – Источник: собственная разработка на основе [1], [2], [3]

На рисунке 3 отражена структура активов банков на 01.01.2019. Наибольший удельный вес составляют кредиты клиентам – 58,8%, отметим, что на 01.01.2017 года удельный вес был меньше на 3,2 п.п. и составлял 55,7%.

Традиционно, банковские кредиты являются основным источником заемных средств как для организаций, так и для населения в Республике Беларусь [5].

Следующим активом являются ценные бумаги, удельный вес которых составил на 01.01.2019 года составил 18,26%. Наименьшую долю заняли такие активы, как долгосрочные финансовые вложения, денежные средства и прочие активы.

Банковский сектор занимает весомую часть финансового рынка Республики Беларусь [6, с.48], поэтому от успешности его функционирования, в том числе за счет формирования эффективной структуры банковских активов, во многом зависит экономическое развитие страны.

Таким образом, из приведенного выше анализа видно, что активы банков Республики Беларусь имеют положительную динамику за последние три года и с каждым годом увеличиваются.

Наибольший удельный вес в структуре активов банков за анализируемый период занимают кредиты клиентам, затем ценные бумаги. Наименьшую долю заняли такие активы, как долгосрочные финансовые вложения, денежные средства и прочие активы.

Список литературы

1. Банковский сектор Республики Беларусь 2016 // Национальный банк Республики Беларусь : сайт. URL: https://www.nbrb.by/publications/banksector/bs_20170101.pdf (дата обращения: 24.01.2020).

2. Банковский сектор Республики Беларусь 2017 // Национальный банк Республики Беларусь : сайт. URL: http://www.nbrb.by/Publications/banksector/bs_20180101.pdf (дата обращения: 24.01.2020).

3. Банковский сектор Республики Беларусь 2018 // Национальный банк Республики Беларусь : сайт. URL: http://www.nbrb.by/publications/banksector/bs_01_01_2019.pdf (дата обращения: 24.01.2020).

4. Информационный сборник «Банковский сектор Республики Беларусь. Краткая характеристика устойчивости функционирования» // Национальный банк Республики Беларусь : сайт. URL: <https://www.nbrb.by/publications/banksector/> (дата обращения: 24.01.2020).

5. Самоховец М. П. Значение кредитных ресурсов в социально-экономическом развитии Республики Беларусь. *Вестник Томского государственного университета. Серия: Экономика.* 2014. № 2 (26). С. 121–125. URL: <https://cyberleninka.ru/article/n/znachenie-kreditnyh-resursov-v-sotsialno-ekonomicheskom-razvitii-respubliki-belarus/viewer> (дата посещения: 30.01.2020).

6. Самоховец М. П. Роль финансового рынка в инвестиционной политике. *Белорусский экономический журнал.* 2016. № 2. С. 45–56.